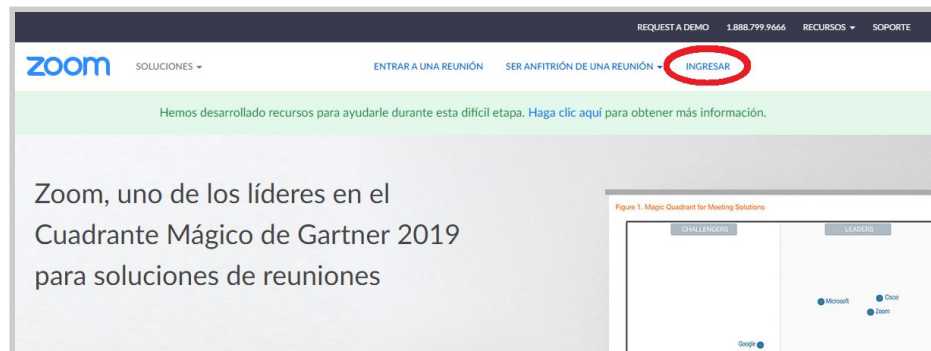


Videoconferencias con Zoom

Iniciar una Reunión

Ingrese en zoom.us



Inicie sesión con cuenta de Google

Ingresar

Dirección de e-mail
Dirección de e-mail

Contraseña
Contraseña [¿Olvidó su contraseña?](#)

Ingresar

No cerrar su cuenta [¿Es nuevo en Zoom? Regístrese gratis](#)

o

Utilice los datos de la sala asignada para ingresar a Zoom

En la lista de Reuniones aparecerá su reunión y haga click en el botón iniciar

zoom SOLUCIONES PLANES Y PRECIOS PROGRAMAR UNA REUNIÓN ENTRAR A UNA REUNIÓN SER ANFITRIÓN DE UNA REUNIÓN

Perfil **Reuniones** Seminarios web Grabaciones Configuración Perfil de cuenta Reportes

Reuniones próximas Reuniones anteriores Sala de reunión personal [Obtener capacitación](#)

Plantillas de reunión

Programar una reunión nueva Recently Deleted

Hora de inicio	Tema	ID de la reunión	
Hoy 17:30	Inglés Derqui	934-7969-5900	Iniciar Eliminar
Mañana 09:00	Taller intensivo de escritura	960-9202-1998	Iniciar Eliminar
Mañana 14:00	Clase Pablo	972-6883-2168	Iniciar Eliminar

Ahorre tiempo al programar sus reuniones directamente desde su calendario.

Si es la primera vez que utiliza Zoom deberá descargar e instalar la aplicación

Si el navegador web no inicia nada **descargue y ejecute Zoom.**

Si ya utilizó Zoom anteriormente se abrirá la siguiente ventana y haga click en "Abrir Zoom"

zoom ¿Abrir Zoom? https://zoom.us quiere abrir esta aplicación. Soporte Español

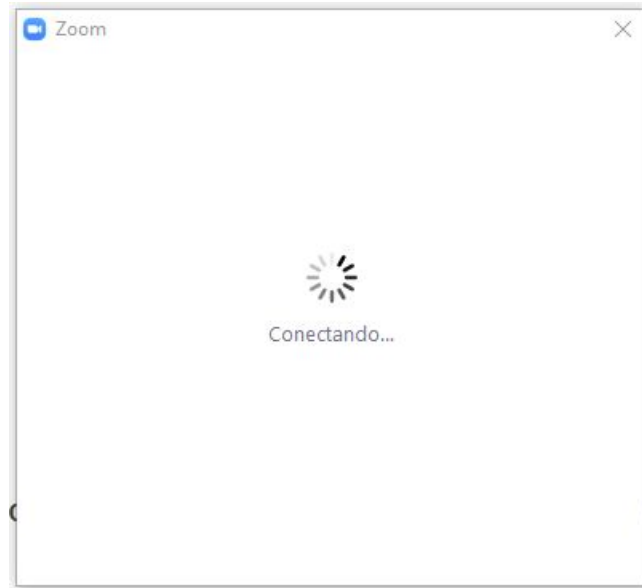
Abrir Zoom Cancelar

Iniciando...

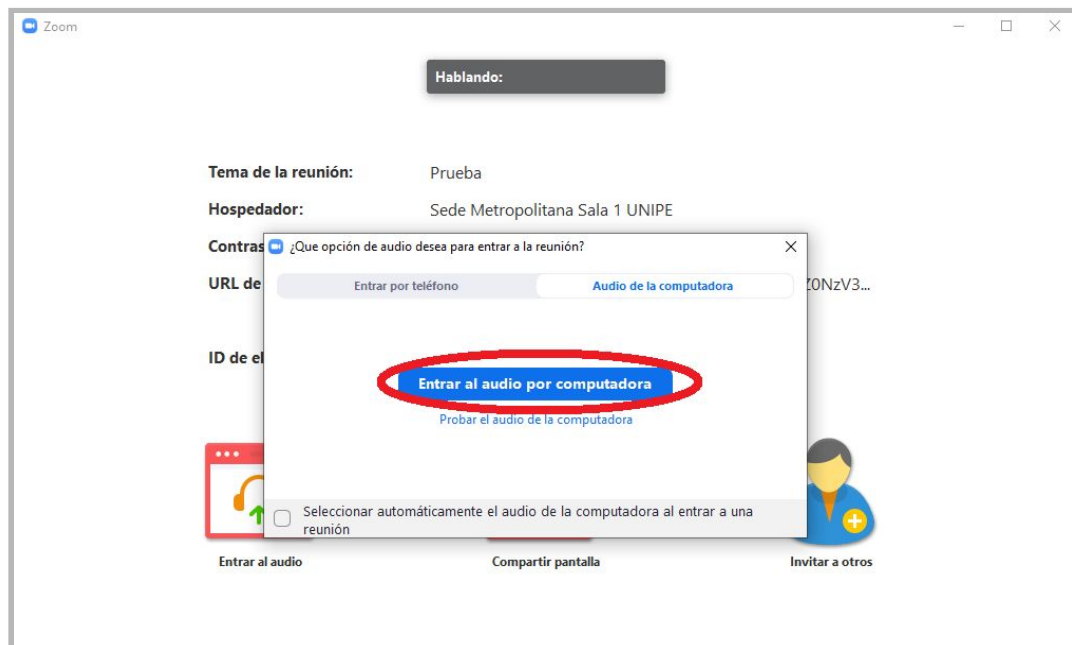
Haga clic en Open Zoom Meetings (Abrir Reuniones de Zoom) si ve el diálogo del sistema.

Si el navegador no muestra ninguna indicación, [haga clic aquí](#) para lanzar la reunión, o [descargue y ejecute Zoom.](#)

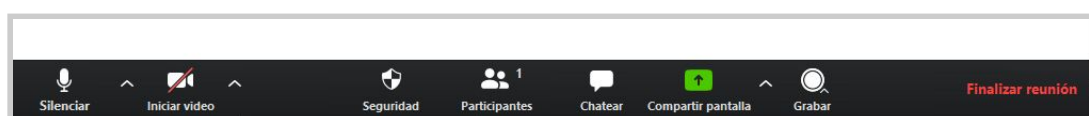
Aguarde a que se inicie la reunión



Seleccione "Ingresar al audio por computadora"



Utilice los botones de la parte inferior para controlar la reunión: habilitar o deshabilitar audio y video, ver la lista de participantes, chatear con los participantes, grabar la reunión, compartir pantalla (ej. un Powerpoint) o finalizar la reunión



Para mayor ayuda vea los siguientes tutoriales o consulte la guía de Problemas Frecuentes

Videos tutoriales de Zoom

- Como conectar audio y video desde la computadora

https://www.youtube.com/watch?v=3oPq3F7c-20&feature=emb_rel_end

- Como compartir pantalla

<https://support.zoom.us/hc/es/articles/201362153-C%C3%B3mo-comparto-mi-pantalla->

- Como grabar una reunión

https://www.youtube.com/watch?v=j9Ms29zY-Go&feature=emb_rel_end

- Controles sobre los participantes y de seguridad

https://www.youtube.com/watch?list=PLKpRxBfeD1kFffPO2I4JSjF8qKNQA-fYD&v=_KDKmfuoz9Q&feature=emb_rel_end